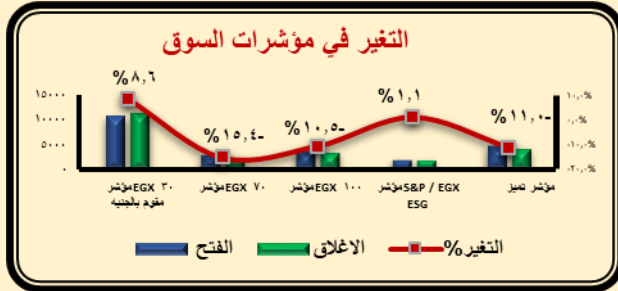


## مؤشرات البورصة المصرية

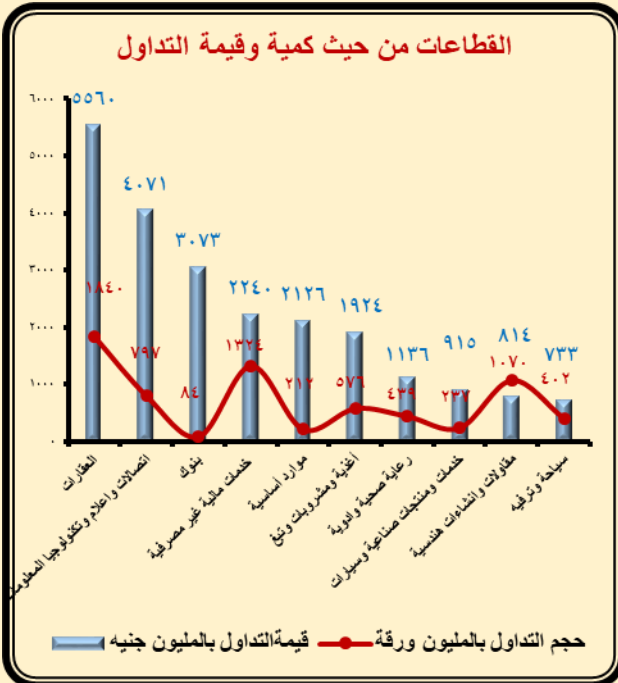
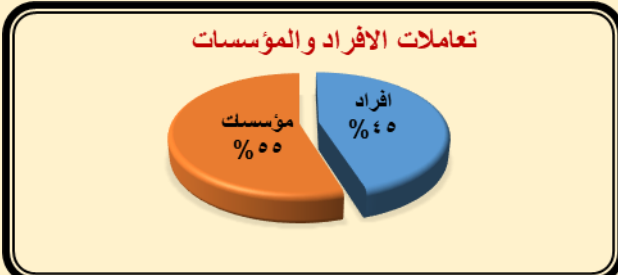
عدد رقم (1) تحليل فني خلال الفترة من ٢٠٢١/١٠/١ حتى ٢٠٢١/١٠/٣١



المؤشر بالجنيه	الافتح	الاطلاق	التغير %
EGX 30	10517,03	11420,19	8.6%
EGX 70	2722,61	2304,64	15.4%
EGX 100	3671,65	3287,34	10.5%



الشهر السابق	الشهر الحالي	اجماليات السوق
٧٠٣,٣	٧٤١,٨	رأس المال السوقي "داخل المقصورة" بالمليار جنيه
٩١,٥	١٠١,٨	قيمة التداول بالمليار جنيه
١٠٠٤٩	١٢٥٣٧	كمية التداول بالمليون ورقة
١٠٧٥	٨٢١	عدد العمليات بالألف عملية
		<b>فئات المستثمرين وتعاملاتهم</b>
٤٠٨,٤	٢٠٠٢,٦	المصريين بالمليون جنيه (ص.بيع)
٥٦١,٥	٥٦,٣	العرب بالمليون جنيه (ص.بيع)
١٥٥,٦	١٩٤٥,٥	الاجانب (صافي بيع) بالمليون جنيه (ص.شراء)



السهم	كمية التداول بالمليون ورقة	سعر الاغلاق بالجنيه
أي فاينانس للاستثمارات المالية	143,105	21,32
مدينة نصر للإسكان والتعمير	92,703	2,35
سيدي كرير للبتروكيماويات	49,691	9,70
أبو قير للأسمدة والصناعات الكيماوية	18,649	20,20
مصرف أبو ظبي الإسلامي-مصر	15,417	14,52
الدلتا للسكر	6,462	14,86
مصر للاسمنت قنا	5,018	12,94
المصرية لمدينة الإنتاج الاعلامي	4,196	4,85
البنك المصري لتنمية الصادرات	2,540	9,19
المالية والصناعية المصرية (EFIC)	2,258	12,73
المصرية لخدمات النقل والتجارة (إيجترانس)	2,203	12,99
مصر بني سويف للاسمنت	0,649	26,96
شركة عز الدخيلة للصلب	0,131	480,0
المصرية للأقمدة الصناعية " نايل سات "	0,100	4,22*